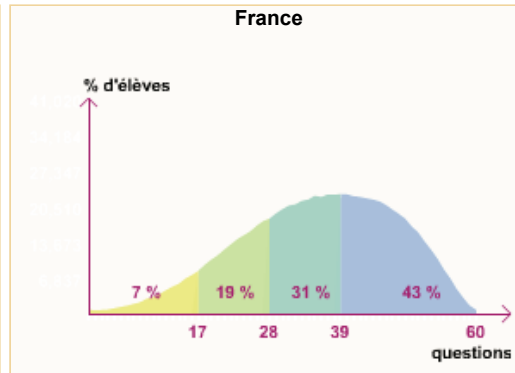
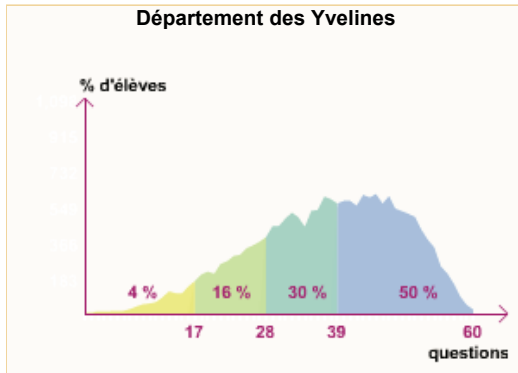


Résultats en français



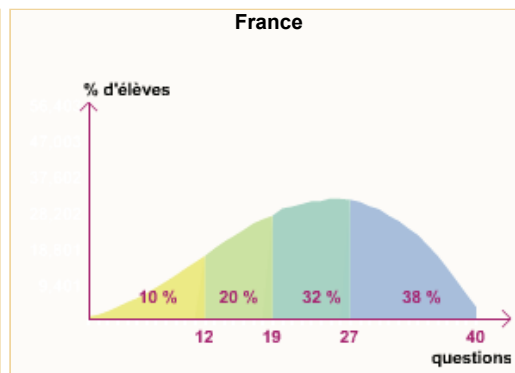
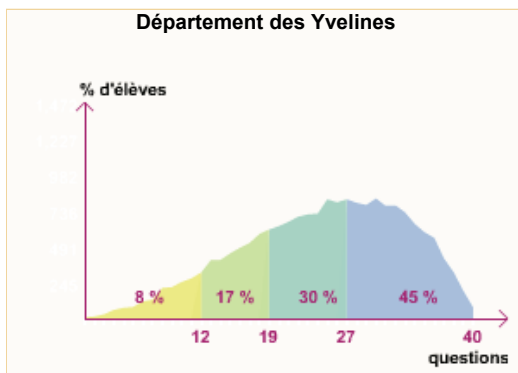
- élèves n'ayant pas les acquis suffisants
- élèves ayant des acquis encore fragiles
- élèves ayant de bons acquis
- élèves ayant des acquis très solides

- **50 %** des élèves ont plus de 38 bonnes réponses. Ils ont des acquis très solides. (résultat France : 43%)
- **30 %** des élèves ont entre 28 et 38 bonnes réponses. Ils ont de bons acquis qui seront développés dans les mois à venir. (résultat France : 31%)
- **16 %** des élèves ont entre 17 et 27 bonnes réponses. Leurs acquis sont encore fragiles. Ils seront à consolider dans les mois à venir. (résultat France : 19%)
- **4 %** des élèves ont moins de 17 bonnes réponses. Leurs acquis ne sont pas suffisants. Ils bénéficieront d'une aide spécifique. (résultat France : 7%)

Département des Yvelines

Dans ce département, la moitié des élèves ont eu **38** bonnes réponses ou plus sur 60 en français.

Résultats en mathématiques



- élèves n'ayant pas les acquis suffisants
- élèves ayant des acquis encore fragiles
- élèves ayant de bons acquis
- élèves ayant des acquis très solides

- **45 %** des élèves ont plus de 26 bonnes réponses. Ils ont des acquis très solides. (résultat France : 38%)
- **30 %** des élèves ont entre 19 et 26 bonnes réponses. Ils ont de bons acquis qui seront développés dans les mois à venir. (résultat France : 32%)
- **17 %** des élèves ont entre 12 et 18 bonnes réponses. Leurs acquis sont encore fragiles. Ils seront à consolider dans les mois à venir. (résultat France : 20%)
- **8 %** des élèves ont moins de 12 bonnes réponses. Leurs acquis ne sont pas suffisants. Ils bénéficieront d'une aide spécifique. (résultat France : 10%)

Département des Yvelines

Dans ce département, la moitié des élèves ont eu **25** bonnes réponses ou plus sur 40 en mathématiques.