

Création des classes : duplication automatique

Objectif :

Donner au directeur d'école la possibilité de dupliquer la structure pédagogique de l'école de l'année en cours sur l'année scolaire suivante.

Principe :

Trois cas sont possibles pour le directeur :

1. Le directeur n'a jamais saisi de classe dans Base Elèves, il crée pour la première fois des classes au titre de l'année scolaire suivante.
2. Il a déjà saisi des classes sur l'année en cours, il n'a encore saisi aucune classe au titre de l'année suivante
3. Il a déjà saisi des classes sur l'année en cours et il a déjà commencé à créer des classes au titre de l'année suivante



Création des classes : Cas n° 1

Le directeur n'a jamais saisi de classe dans base élèves, il crée pour la première fois des classes au titre de l'année scolaire suivante.

The screenshot shows the 'Liste des classes' interface. At the top left is the logo of the 'ministère éducation nationale enseignement supérieur recherche'. Below it are three tabs: 'École', 'Élèves', and 'Gestion courante'. Under 'Élèves' are three sub-tabs: 'Suivi effectifs', 'Prévision effectifs', and 'Carte d'identité'. The main content area has a search bar with 'Libelle' and 'Année' labels. The 'Année' dropdown is set to '2007-2008'. To the right is a 'Toutes' dropdown and a 'Chercher' button. Below the search bar are three tabs: 'Classes', 'Regroupements', and 'Groupes'. To the right of these tabs are two buttons: 'Dupliquer 2006-2007' and 'Nouveau'. Below the tabs is a table header with columns: 'Libellé ▲▼', 'Type de classe ▲▼', and 'Nb d'élèves'. The table content shows 'Aucun élément trouvé'. Three callout boxes provide instructions: 1 - Le directeur sélectionne l'année scolaire à venir (pointing to the 'Année' dropdown); 2 - Remarque : Si le directeur n'ayant jamais créé de classe sur l'année en cours, La duplication des classes n'a donc aucune utilité. (pointing to the 'Dupliquer 2006-2007' button); 3 - Le directeur clique sur le bouton Nouveau pour créer les classes une à une (pointing to the 'Nouveau' button).

2 - Remarque :
Si le directeur n'ayant jamais créé de classe sur l'année en cours,
La duplication des classes n'a donc aucune utilité . .

1 - Le directeur sélectionne l'année scolaire à venir

3 - Le directeur clique sur le bouton Nouveau pour créer les classes une à une

Création des classes :

Cas n° 2

Il a déjà saisi des classes sur l'année en cours, il n'a encore saisi aucune classe au titre de l'année suivante

ministère
éducation
nationale
enseignement
supérieur
recherche

École

Élèves

Gestion courante

Premier degré

Suivi effectifs

Prévision effectifs

Carte d'identité

Classes

Suivi

Interfaces

Liste des classes

Libelle

Année

Type de classe

2007-2008

Toutes

Chercher

Classes

Regroupements

Groupes

Dupliquer 2006-2007

Nouveau

Libellé ▲▼

Type de classe ▲▼

Nb d'élèves

Aucun élément trouvé

1 - Le directeur sélectionne l'année scolaire suivante

2 - Le directeur clique sur le bouton dupliquer

















Création des classes :

Cas n° 2

Résultat de la duplication automatique

L'application duplique toutes les structures permanentes de l'année scolaire en cours sur l'année scolaire à venir : le type de classe, les niveaux correspondants, les enseignants
Le bouton 'dupliquer' disparaît. Le nombre d'élèves de chaque classe est mis à zéro.
Le directeur d'école peut alors procéder à des ajouts, des modifications de contenu ou des suppressions de classe, à l'aide des fonctionnalités existantes.

Classes	Regroupements	Groupes		
			Nouveau	
Libellé ▲▼	Type de classe ▲▼	Nb d'élèves		
<u>CLASSE CE1 DE MADAME DURATONTON</u>	Classe Ordinaire	0		
<u>CLASSE DE MADAME DURATATA</u>	CLIS	0		
<u>CLASSE DE MONSIEUR TRALALAIRE</u>	Classe Ordinaire	0		
<u>CLASSE DE MADAME DURPLAND</u>	CLIS	0		
<u>CLASSE BALANCHE</u>	Classe Ordinaire	0		
<u>CLASSE VERTE</u>	CLIS	0		
<u>CLASSE DE SECOURS</u>	Classe Ordinaire	0		
<u>SALLE DE REPETITION</u>	Classe d'adaptation	0		
<u>CLASSE DE LA MER</u>	Classe Ordinaire	0		
<u>CLASSE DE MADAME DURATATA</u>	Classe ouverte	0		
<u>CLASSE MATERNELLE DE Mr LEBLENC</u>	Classe Ordinaire	0		
<u>READAPTATION DES ELEVES</u>	Classe d'adaptation	0		
<u>CLASSE ZEPHIR</u>	Classe Ordinaire	0		
<u>CLASSE UNIQUE</u>	Classe d'adaptation	0		



Création des classes :

Cas n°3(choix1)

Le directeur a déjà saisi des classes sur l'année en cours et il a déjà commencé à créer des classes au titre de l'année suivante

2 - Remarque:
Le bouton Dupliquer 2006-2007 n'est pas visible car la saisie des classes a été commencée.

1 - Le directeur sélectionne l'année scolaire suivante

Choix n°1- Le directeur continue la saisie des classes une à une en cliquant sur le bouton nouveau



Création des classes :

Cas n°3(choix2)

Le directeur a déjà saisi des classes sur l'année en cours et il a déjà commencé à créer des classes au titre de l'année suivante

2 - Remarque:
Le bouton Dupliquer 2006-2007 n'est pas visible car la saisie des classes a été commencée.

Libellé	Année	Type de classe	Nb d'élèves
CLASSE CE1 DE MADAME DU TONTON	2007-2008	Classe Ordinaire	0
CLASSE DE MADAME DU TATA	2007-2008	CLIS	0

1 - Le directeur sélectionne l'année scolaire suivante

Choix n°2 - le directeur abandonne la saisie commencée pour utiliser la duplication automatique.
Pour cela il doit effacer une à une toutes les classes créées .
Le bouton de duplication est de nouveau visible.
Le directeur duplique ses classes selon la procédure définie dans le cas n°2